




Тенденции в трафика на основните сайтове на Нетинфо

Сравнение Март 2019/2020, Източник Google Analytics 360°

Публични данни от google Data Studio: <https://netinfocompany.bg/portfolio/>

	Users в хиляди				Page Views в хиляди				Sessions в хиляди			
	общо	desktop	mobile	apps	общо	desktop	mobile	apps	общо	desktop	mobile	apps
	Nova.bg											
Март 2019	2 382	599	1 783		13 622	5 541	8 081		6 450 817	2 168 591	4 282 226	
Март 2020	5 977	1 049	4 928		39 941	11 001	28 940		20 823 141	4 046 395	16 776 746	
Разлика	151%	75%	176%		193%	99%	258%		223%	87%	292%	
	Vesti.bg											
Март 2019	2 398	941	1 397	60	23 800	11 034	10 644	2 122	10 318	4 793	5 170	355
Март 2020	3 100	1 220	1 847	33	36 003	17 293	15 995	2 715	14 706	7 535	6 486	685
Разлика	29%	30%	32%	-44%	51%	57%	50%	28%	43%	57%	25%	93%
	DarikNews.bg											
Март 2019	1 915	477	1 422	16	12 996	4 969	7 359	668	5 326	1 309	3 909	108
Март 2020	3 258	637	2 612	8	21 899	5 911	15 011	976	10 428	1 949	8 271	208
Разлика	70%	34%	84%	-47%	69%	19%	104%	46%	96%	49%	112%	93%
	Gong.bg											
Март 2019	1 450	549	769	133	32 449	12 350	13 580	6 519	8 373	2 739	4 389	1 245
Март 2020	2 010	589	1 321	101	34 572	13 155	16 430	4 987	9 641	2 910	5 827	904
Разлика	39%	7%	72%	-24%	7%	7%	21%	-24%	15%	6%	33%	-27%
	Edna.bg											
Март 2019	1 297	456	833	8	12 361	6 587	5 534	240	4 708	1 398	2 065	1 245
Март 2020	1 577	498	1 076	3	14 554	7 591	6 766	196	4 826	1 383	2 539	904
Разлика	22%	9%	29%	-56%	18%	15%	22%	-18%	3%	-1%	23%	-27%
	Pariteni.bg											
Март 2019	199	103	96		483	314	169		374	236	138	
Март 2020	1 162	318	844		5 498	1 793	3 706		3 256	884	2 373	
Разлика	484%	210%	777%		1038%	470%	2099%		772%	274%	1625%	
	Abv.bg											
Март 2019	4 445	2 456	1 373	617	389 155	224 304	93 702	71 148	51 494	24 537	12 120	14 837
Март 2020	5 019	2 574	1 671	774	482 691	251 974	126 265	104 452	64 166	27 307	16 038	20 821
Разлика	13%	5%	22%	25%	24%	12%	35%	47%	25%	11%	32%	40%
	Sinoptik.bg											
Март 2019	1 864	672	938	254	37 506	9 105	14 339	14 062	13 625	3 683	5 412	4 531
Март 2020	1 795	591	973	231	37 852	8 539	15 259	14 054	12 436	3 453	5 534	3 448
Разлика	-4%	-12%	4%	-9%	1%	-6%	6%	0%	-9%	-6%	2%	-24%
	Vbox7.bg											
Март 2019	2 522	870	1 532	121	22 096	10 596	9 426	2 073	7 493	3 071	3 885	537
Март 2020	3 191	1 003	2 089	99	37 646	15 819	18 496	3 331	10 214	3 917	5 681	617
Разлика	27%	15%	36%	-18%	70%	49%	96%	61%	36%	28%	46%	15%

Тенденции

Практически се удвоява ползването на новинарските сайтове. Най-силен е ефектът в Nova.bg. Потребителите са се увеличили със 151%, а сесията с 223%.

Увеличеното потребление се дължи в 80% на новините, свързани с извънредните мерки и пандемията. Но наблюдаваме увеличение и на останалото съдържание, което се обяснява с повишеното време онлайн.

С 30% се увеличава потреблението на развлекателно съдържание. Това се вижда във Vbox7.com, Edna.bg и дори в спортния сайт Gong.bg. Времето онлайн във Vbox7 е удвоено.

Във всички сайтове се увеличава интересът към съдържание, свързано с икономическата конюнктура. Това се вижда най-силно в Pariteni.bg, сайтът за лични финанси.

ABV.bg, въпреки огромната си потребителска база, също отбелязва рекорден ръст от 13% или над 600 хил. потребители.

Увеличава се и есомерс комуникацията – регистрации в електронни магазини и съобщения за извършени доставки, проследяващи кодове и други.

Наблюдаваме увеличаване на регистрациите с над 60%, което се дължи на преминаването към онлайн обучения и home office платформи. Скокът е рязко изразен при групата 13-19 години, където има утраване.

Запазва се тенденцията за прехвърляне на трафикът от desktop към mobile. Дори и въпреки, потребителите предпочитат да използват своите телефони.