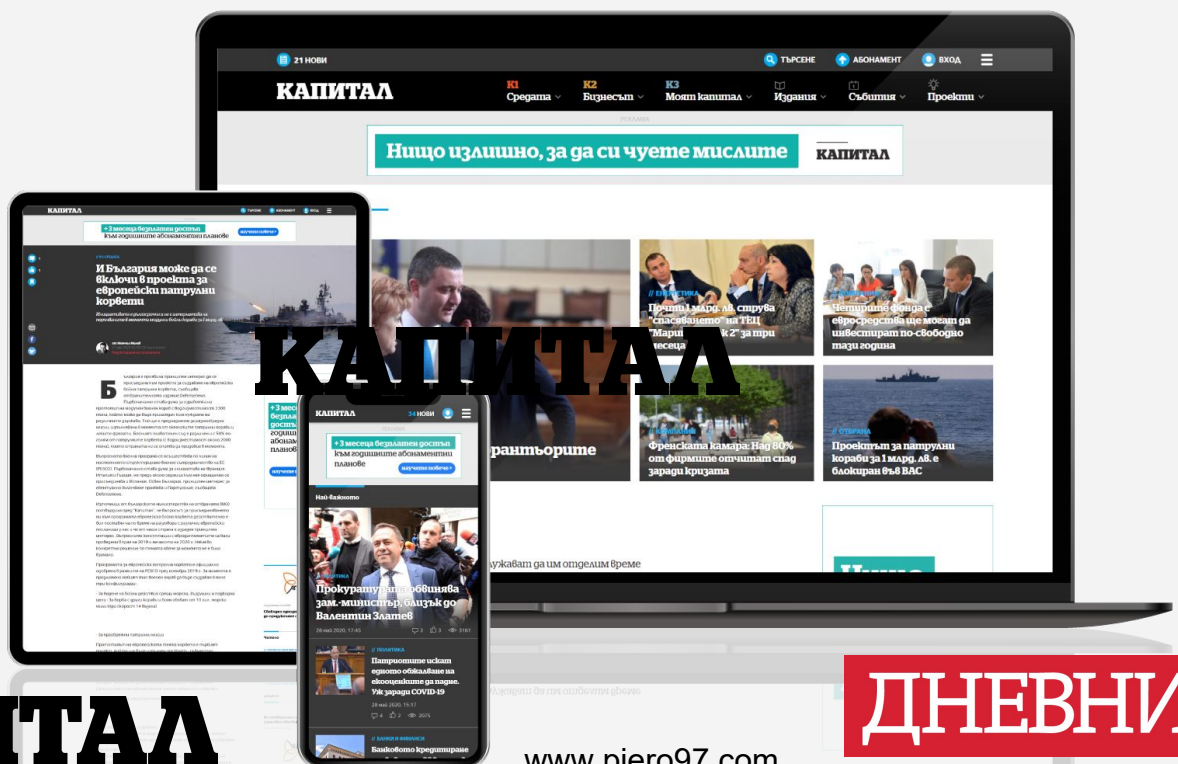


HELLO, SUMMER 2020

СПЕЦИАЛНИ ЛЕТНИ ПРЕДЛОЖЕНИЯ ЗА РЕКЛАМА В КАНАЛИТЕ НА ИКОНОМЕДИА

- Период: 01.07.2020 - 30.08.2020
- Всеки нейтив в Капитал и Дневник ви носи допълнителен ден с дистрибуция на начална страница на съответния сайт
- Всяка рекламна кампания в Дневник над 100 000 импресии ви носи същия брой импресии като бонус
- Всяка страница в Капитал принт ви носи 1 страница бонус
- Авансовото плащане 3 работни дни преди старта на рекламната кампания ви носи 3% допълнително намаление от нетната цена
- Важи за заявки, направени след 25.06.2020

Условията на медиата са публични и са достъпни на адрес:
<https://www.economedia.bg/>.



КАПИТАЛ

www.piero97.com

ДНЕВНИК

КАЧЕСТВЕНИ МЕДИИ, ВЗИСКАТЕЛНИ ЧИТАТЕЛИ

Качествена журналистика

- 25 години история
- 2 млн потребители месечно,
- топ 30% от икономически активното българско население: по образование, доходи, социален статус

КАПИТАЛ

**най-влиятелната бизнес медиа и платформа
за бизнес събития за последните 25 години**

- Всекидневни бизнес новини
- Седмични анализи и коментари
- Класации и доклади за икономиката и бизнеса
- Бизнес конференции

Платформи:

- Дигитална - www.capital.bg, мобилни приложения
- На хартия - седмичен вестник, специализирани издания на хартия

Продукти:

Вестник, конференции, нюзлетъри, подкасти, вебинари, рекламни проекти

ДНЕВНИК

е дигитална медиа, покриваща широк спектър теми - новини, коментари, анализи, истории и лайфстайл:

- Партньор в дигиталната трансформация
- Стратегия за маркетинг през съдържание
- Ефективност през медийно съдържание

АУДИТОРИЯ КАПИТАЛ

840 000

Месечни уникални потребители
(средно за януари-април 2020)



70%

2 220 000

Месечни уникални импресии
(средно за януари-април 2020)

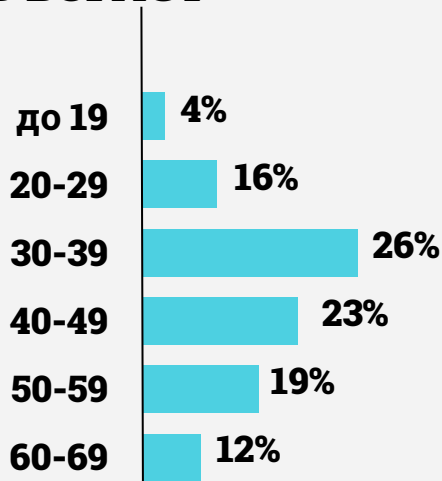


60%

4200

Общо дигитални абонати

ВЪЗРАСТ



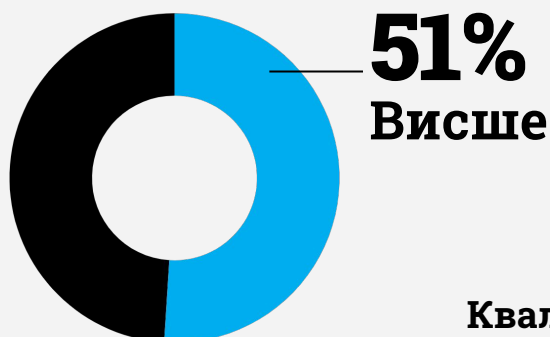
ДЕМОГРАФИЯ

(средно за януари - април 2020)

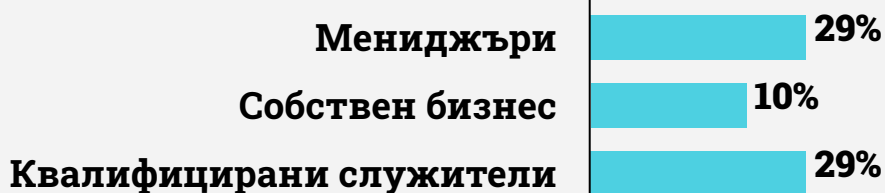
48%
Жени

52%
Мъже

ОБРАЗОВАНИЕ



СТАТУС



АУДИТОРИЯ ДНЕВНИК

1 800 000

Месечни уникални потребители
(средно за януари-април 2020)



76%

16 000 000

Месечни уникални импресии
(средно за януари-април 2020)

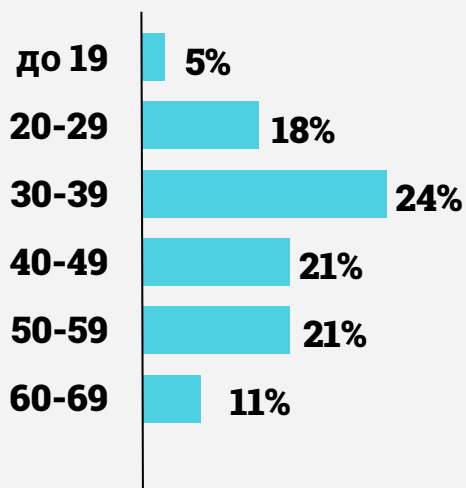


57%

200 000

Уникални потребители с над 4 посещения месечно

ВЪЗРАСТ



ДЕМОГРАФИЯ

(средно за януари - април 2020)

49%
Жени

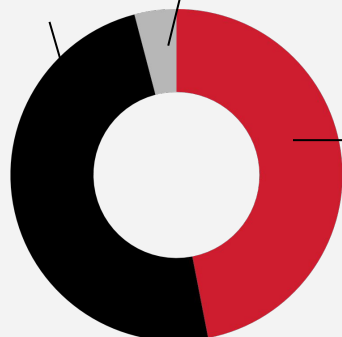
51%
Мъже

ОБРАЗОВАНИЕ

48%
Средно

4%
По-ниско

46%
Висше



СТАТУС

